


私自身がICTに苦手意識があるため、読み書きが困難な児童生徒本人や保護者の要望（タブレットPC活用）に応える自信がありません。どうすればよいのでしょうか？

▶ どんな意見が出されましたか？


ICTに詳しい先生に相談してみます。

「まずは相談から！」ですね。




本人と一緒にタブレットPCを使ってみるところから始めてみます。

本人の困難さが分かるかも…。



まずは、教育センターのICT関係の研修講座を受講します。











使い方を詳しく教えてくれると思いますよ。



▶ ワンポイント解説

- まずは、家庭学習の際に、どのようにタブレットPCを活用しているのかを確認します。
- 現在の児童生徒の「学びの姿」から、その子が「タブレットPCを活用することで何が出来るか」を考えながら動画を視聴し、活用イメージを掴みましょう。

- (参考) 解説動画1「iPadの読み上げ機能」
<https://youtu.be/phsXA3nxdpo>
- 解説動画2「Google Lensを活用した音読学習①～②」
<https://youtu.be/RdyJ7GqY3QY>
<https://youtu.be/57CPvDnL3CA>
- 解説動画3「音声教材について」
<https://youtu.be/df-aO8ioPA>
- 解説動画4「『新・筆順辞典』の活用①～③」
<https://youtu.be/yv9i-dSzyNk>
<https://youtu.be/4lcGbB8R8e0>
https://youtu.be/HGd_qDyd00o
- 解説動画5「PowerPointを使った漢字学習」
<https://youtu.be/RCVwNshmMmc>
- 解説動画6「かな入力の紹介」
<https://youtu.be/KWlgsHpI8U0>
- 解説動画7「メモアプリで音声入力」
<https://youtu.be/s5sKQv2vPcA>

動画1	動画2①	動画2②
		
動画3	動画4①	動画4②
		
動画4③	動画5	動画6
		
動画7		
		

- 実際にタブレットPCを操作して、アクセシビリティ機能に触れてみましょう。

- (参考) サイト1「iPadのアクセシビリティ機能を使ってみる」
<https://support.apple.com/ja-jp/guide/ipad/ipad9a2465f9/ipados>
- サイト2「Chromebookのユーザー補助機能を有効にする」
<https://support.google.com/chromebook/answer/177893?hl=ja>
- サイト3「Windowsのアクセシビリティ機能」
<https://www.microsoft.com/ja-jp/enable/products/windows-default.aspx#:~:text=>

Webサイト1	Webサイト2	Webサイト3
		